

BLUE B




Télécommande	4 fonctions
Fréquence du signal	433.92 MHz
Codage	Rolling code
Alimentation	2 piles CR2016 incluse
Dimensions	60 x 33 x 10 mm

Programmation sur carte Europe Automatismes

Selon le programme concerné :


Programme 1 :

- Basculer les **DIPS 1 et 3 sur ON**




Programme 2 :

- Basculer les **DIPS 1, 2 et 3 sur ON**



Lampe de courtoisie :

- Basculer les **DIPS 1, 2, 3, 4 sur ON**

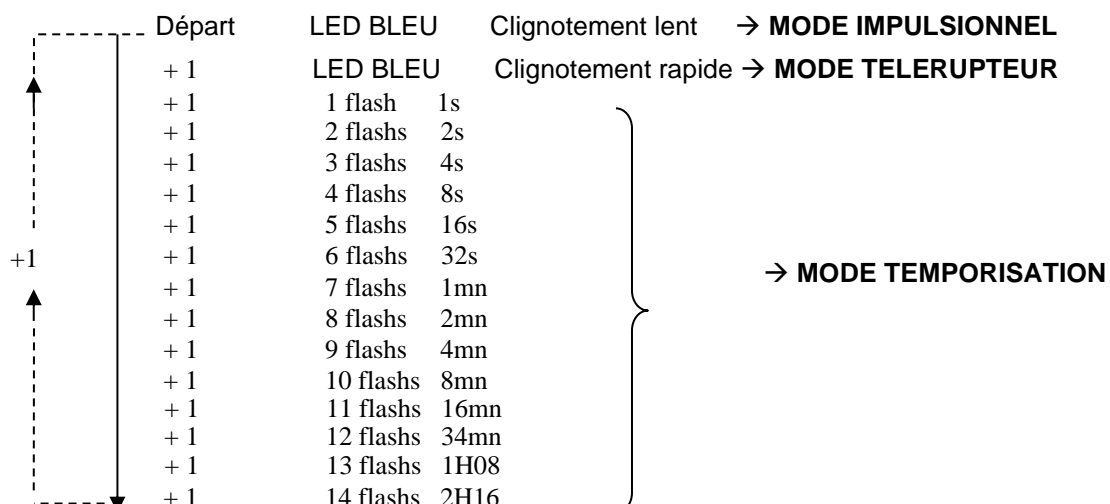


- **L9** se met à clignoter
- Appuyer sur le bouton choisi de la télécommande
- **L9** devient fixe
- Relâcher le bouton de la télécommande dès que **L9** se remet à clignoter
- Rebasculer tous les **DIPS** sur **OFF**

Programmation sur récepteur USB433

Maintenir appuyé **BP1** 5s pour entrer en programmation ; la LED Bleue clignote 3s et la LED rouge clignote pour indiquer le relai 1

- Dans les 3s, sélectionner le relai 1 ou 2 avec **BP2**
- Dans les 3s, appuyer sur le bouton de la télécommande ; la LED du relai clignote rapidement puis s'éteint
- Dans les 3s choisir le mode de fonctionnement en appuyant sur **BP1**



- Maintenir **BP1** 5s pour sortir de programmation